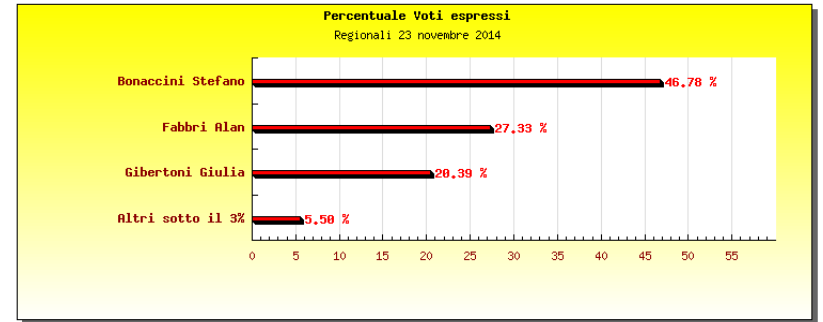


# RISULTATI ELEZIONI REGIONALI 2024 PER IL COMUNE DI FIORANO MODENESE

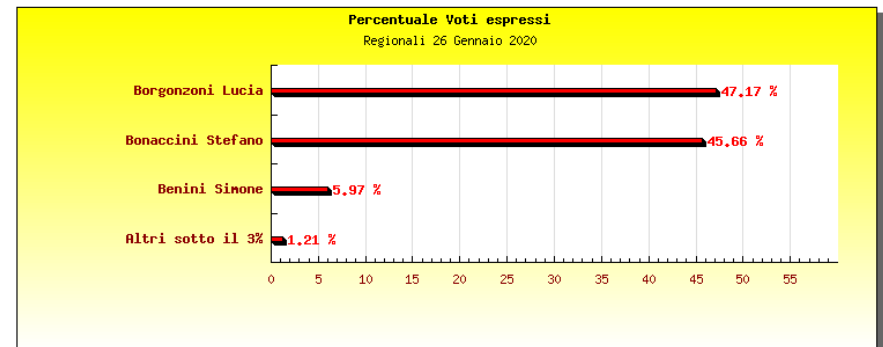
## Candidato Presidente 2014

Sezione % scrutinio	1	2	3	4	5	6	7	8	9	10	11	12	13	14	Totale complessivo
1) Mazzanti Maurizio	3	1	2	2	8	4	1	7	8	7	5	2	3	2	55
2) Bonaccini Stefano	107	160	147	136	107	156	53	92	125	107	110	105	188	151	1744
3) Fabbri Alan	71	86	85	72	70	79	38	38	80	60	84	70	99	87	1019
4) Quintavalla Maria Cristina	4	9	5	16	3	5	6	1	11	6	16	11	7	9	109
5) Gibertoni Giulia	34	49	50	33	73	46	32	66	70	71	64	40	74	58	760
6) Rondoni Alessandro	2	6	7	0	2	4	2	1	2	6	2	2	5	0	41
<b>Voti Validi</b>	<b>221</b>	<b>311</b>	<b>296</b>	<b>259</b>	<b>263</b>	<b>294</b>	<b>132</b>	<b>205</b>	<b>296</b>	<b>257</b>	<b>281</b>	<b>230</b>	<b>376</b>	<b>307</b>	<b>3728</b>
<b>Schede Nulle</b>	<b>4</b>	<b>4</b>	<b>7</b>	<b>10</b>	<b>8</b>	<b>7</b>	<b>3</b>	<b>5</b>	<b>12</b>	<b>8</b>	<b>3</b>	<b>10</b>	<b>16</b>	<b>15</b>	<b>112</b>
<b>Schede Bianche</b>	<b>1</b>	<b>5</b>	<b>2</b>	<b>4</b>	<b>2</b>	<b>10</b>	<b>0</b>	<b>1</b>	<b>2</b>	<b>6</b>	<b>5</b>	<b>1</b>	<b>10</b>	<b>3</b>	<b>52</b>
<b>Voti Contestati</b>	<b>0</b>	<b>0</b>	<b>0</b>	<b>0</b>	<b>0</b>	<b>0</b>	<b>0</b>	<b>0</b>	<b>0</b>	<b>0</b>	<b>0</b>	<b>0</b>	<b>0</b>	<b>0</b>	<b>0</b>
<b>Voti Nulli</b>	<b>0</b>	<b>0</b>	<b>0</b>	<b>0</b>	<b>0</b>	<b>0</b>	<b>0</b>	<b>0</b>	<b>0</b>	<b>0</b>	<b>0</b>	<b>0</b>	<b>0</b>	<b>0</b>	<b>0</b>



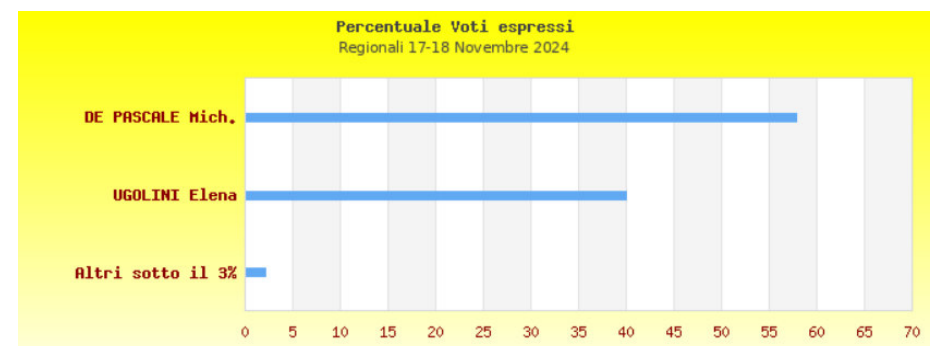
## Candidato Presidente 2020

Sezione % scrutinio	1	2	3	4	5	6	7	8	9	10	11	12	13	14	15	Totale complessivo
1) Collot Marta	1	2	0	3	1	1	2	1	2	0	2	1	3	1	4	24
2) Borgonzoni Lucia	318	337	299	287	235	308	184	247	224	250	290	216	345	308	284	4132
3) Benini Simone	35	28	28	24	52	30	30	45	31	50	45	29	30	38	27	522
4) Bergamini Laura	2	4	0	1	3	5	2	5	7	8	5	2	5	1	3	53
5) Bonaccini Stefano	248	285	321	277	260	301	140	242	189	224	318	239	342	288	327	4001
6) Battaglia Domenico	2	3	2	0	0	1	1	0	0	0	2	1	2	1	0	15
7) Lugli Stefano	3	0	1	0	2	1	0	2	0	1	1	3	1	0	0	15
<b>Voti Validi</b>	<b>609</b>	<b>659</b>	<b>651</b>	<b>592</b>	<b>553</b>	<b>647</b>	<b>359</b>	<b>542</b>	<b>453</b>	<b>533</b>	<b>663</b>	<b>491</b>	<b>728</b>	<b>637</b>	<b>645</b>	<b>8762</b>
<b>Schede Nulle</b>	<b>10</b>	<b>14</b>	<b>14</b>	<b>11</b>	<b>15</b>	<b>10</b>	<b>11</b>	<b>5</b>	<b>15</b>	<b>18</b>	<b>11</b>	<b>18</b>	<b>8</b>	<b>14</b>	<b>16</b>	<b>190</b>
<b>Schede Bianche</b>	<b>2</b>	<b>4</b>	<b>3</b>	<b>11</b>	<b>6</b>	<b>5</b>	<b>1</b>	<b>2</b>	<b>2</b>	<b>4</b>	<b>7</b>	<b>6</b>	<b>8</b>	<b>2</b>	<b>3</b>	<b>66</b>
<b>Voti Contestati</b>	<b>0</b>	<b>0</b>	<b>0</b>	<b>0</b>	<b>0</b>	<b>2</b>	<b>0</b>	<b>0</b>	<b>1</b>	<b>0</b>	<b>0</b>	<b>0</b>	<b>0</b>	<b>0</b>	<b>0</b>	<b>3</b>
<b>Voti Nulli</b>	<b>0</b>	<b>0</b>	<b>0</b>	<b>0</b>	<b>0</b>	<b>0</b>	<b>0</b>	<b>0</b>	<b>0</b>	<b>0</b>	<b>0</b>	<b>0</b>	<b>0</b>	<b>0</b>	<b>0</b>	<b>0</b>



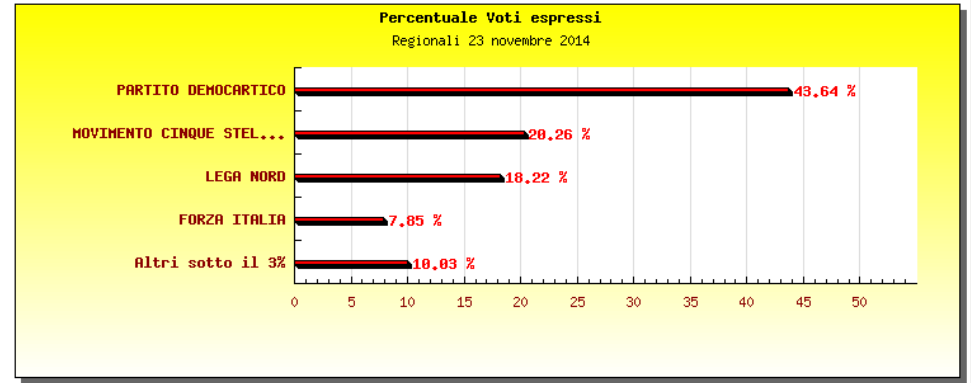
## Candidato Presidente 2024

Sezione % scrutinio	1	2	3	4	5	6	7	8	9	10	11	12	13	14	15	Totale complessivo
1) DE PASCALE Michele	199	232	252	213	240	258	103	209	107	174	235	186	259	255	243	3165
2) UGOLINI Elena	167	208	201	136	113	162	98	110	112	117	158	86	200	151	170	2189
3) TEODORI Luca	2	4	6	1	5	1	3	2	3	3	3	0	2	4	2	41
4) SERRA Federico	6	9	9	10	6	6	0	2	2	3	9	4	3	3	5	77
<b>Voti Validi</b>	<b>374</b>	<b>453</b>	<b>468</b>	<b>360</b>	<b>364</b>	<b>427</b>	<b>204</b>	<b>323</b>	<b>224</b>	<b>297</b>	<b>405</b>	<b>276</b>	<b>464</b>	<b>413</b>	<b>420</b>	<b>5472</b>
<b>Schede Nulle</b>	<b>2</b>	<b>3</b>	<b>4</b>	<b>5</b>	<b>7</b>	<b>5</b>	<b>4</b>	<b>4</b>	<b>4</b>	<b>9</b>	<b>4</b>	<b>6</b>	<b>2</b>	<b>4</b>	<b>4</b>	<b>67</b>
<b>Schede Bianche</b>	<b>4</b>	<b>0</b>	<b>5</b>	<b>6</b>	<b>4</b>	<b>4</b>	<b>1</b>	<b>1</b>	<b>2</b>	<b>5</b>	<b>2</b>	<b>3</b>	<b>2</b>	<b>3</b>	<b>4</b>	<b>46</b>
<b>Voti Contestati</b>	<b>0</b>	<b>0</b>	<b>0</b>	<b>0</b>	<b>0</b>	<b>0</b>	<b>0</b>	<b>0</b>	<b>0</b>	<b>0</b>	<b>0</b>	<b>0</b>	<b>0</b>	<b>0</b>	<b>0</b>	<b>0</b>
<b>Voti Nulli</b>	<b>0</b>	<b>0</b>	<b>0</b>	<b>0</b>	<b>0</b>	<b>0</b>	<b>0</b>	<b>0</b>	<b>0</b>	<b>0</b>	<b>0</b>	<b>0</b>	<b>0</b>	<b>0</b>	<b>0</b>	<b>0</b>



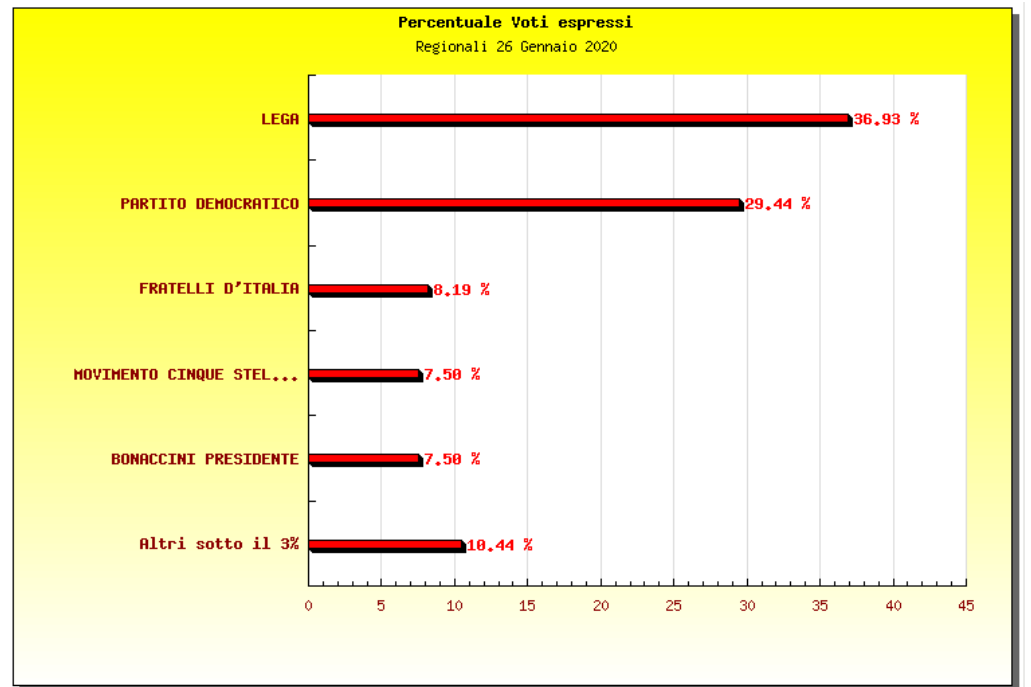
# Liste 2014

Sezione % scrutinio	1	2	3	4	5	6	7	8	9	10	11	12	13	14	Totale complessivo
1) LIBERI CITTADINI PER L'EMILIA ROMAGNA	3	1	2	3	8	4	1	6	8	6	3	2	3	2	52
2) PARTITO DEMOCRATICO	99	146	141	125	91	130	50	81	106	91	109	88	168	137	1562
3) EMILIA ROMAGNA CIVICA	0	3	1	0	5	7	1	3	4	4	1	5	5	2	41
4) SINISTRA ECOLOGIA LIBERTA'	3	5	4	10	7	12	1	8	8	8	3	10	8	7	94
5) FORZA ITALIA	24	23	26	19	19	14	12	13	21	20	25	19	24	22	281
6) LEGA NORD	42	57	49	49	41	59	25	24	52	36	48	48	64	58	652
7) FRATELLI D'ITALIA-ALLEANZA NAZIONALE	1	5	7	2	5	3	1	0	4	2	7	2	8	2	49
8) ALTRA EMILIA ROMAGNA	2	10	4	13	3	5	5	1	9	3	16	9	5	5	90
9) MOVIMENTO CINQUE STELLE	34	45	44	33	69	43	32	61	68	68	61	42	68	57	725
10) NCD-UDC EMILIA-ROMAGNA POPOLARE	2	6	6	0	2	4	2	1	1	6	0	1	2	0	33
<b>Voti Validi</b>	<b>210</b>	<b>301</b>	<b>284</b>	<b>254</b>	<b>250</b>	<b>281</b>	<b>130</b>	<b>198</b>	<b>281</b>	<b>244</b>	<b>273</b>	<b>226</b>	<b>355</b>	<b>292</b>	<b>3579</b>
<b>Schede Nulle</b>	<b>4</b>	<b>4</b>	<b>7</b>	<b>10</b>	<b>8</b>	<b>7</b>	<b>3</b>	<b>5</b>	<b>12</b>	<b>8</b>	<b>3</b>	<b>10</b>	<b>16</b>	<b>15</b>	<b>112</b>
<b>Schede Bianche</b>	<b>1</b>	<b>5</b>	<b>2</b>	<b>4</b>	<b>2</b>	<b>10</b>	<b>0</b>	<b>1</b>	<b>2</b>	<b>6</b>	<b>5</b>	<b>1</b>	<b>10</b>	<b>3</b>	<b>52</b>
<b>Voti Contestati</b>	<b>0</b>	<b>0</b>	<b>0</b>	<b>0</b>	<b>0</b>	<b>0</b>	<b>0</b>	<b>0</b>	<b>0</b>	<b>0</b>	<b>0</b>	<b>0</b>	<b>0</b>	<b>0</b>	<b>0</b>
<b>Voti Nulli</b>	<b>0</b>	<b>0</b>	<b>0</b>	<b>0</b>	<b>0</b>	<b>0</b>	<b>0</b>	<b>0</b>	<b>0</b>	<b>0</b>	<b>0</b>	<b>0</b>	<b>0</b>	<b>0</b>	<b>0</b>



# Liste 2020

Sezione % scrutinio	1	2	3	4	5	6	7	8	9	10	11	12	13	14	15	Totale complessivo
1) POTERE AL POPOLO	1	3	0	4	1	2	5	1	3	0	3	2	2	1	4	32
2) LEGA	244	247	215	211	167	225	129	194	168	190	220	153	249	222	205	3039
3) FRATELLI D'ITALIA	39	56	52	47	46	70	38	27	21	40	38	36	67	54	43	674
4) RETE PROGETTO EMILIA-ROMAGNA	11	4	8	4	7	3	2	8	11	5	7	4	7	10	11	102
5) FORZA ITALIA	10	20	16	10	3	11	6	8	4	8	9	12	10	13	16	156
6) IL POPOLO DELLA FAMIGLIA CAMBIAMO INSIEME PER L'EMILIA ROMAGNA	2	2	3	1	0	0	0	1	1	1	3	0	2	3	1	20
7) GIOVANI PER L'AMBIENTE	3	2	0	8	1	0	3	2	2	3	0	2	4	0	1	31
8) MOVIMENTO CINQUE STELLE	34	32	31	33	52	41	34	45	39	63	60	40	33	44	36	617
9) PARTITO COMUNISTA	2	5	0	1	3	5	5	5	8	6	5	2	5	1	3	56
10) BONACCINI PRESIDENTE	35	49	57	41	25	35	34	48	27	33	41	34	60	53	45	617
11) EMILIA ROMAGNA CORAGGIOSA ECOLOGISTA PROGRESSISTA	12	13	8	12	9	19	4	7	8	6	19	11	14	17	19	178
12) +EUROPA	4	8	6	9	7	13	1	8	6	3	3	2	8	7	2	87
13) VOLT EMILIA ROMAGNA	3	2	2	2	2	6	2	1	2	0	1	3	0	5	2	33
14) EUROPA VERDE	7	12	12	16	6	5	2	6	3	8	11	8	15	12	13	136
15) PARTITO DEMOCRATICO	160	164	203	161	186	181	64	156	101	137	194	150	214	156	195	2422
16) MOVIMENTO 3V VACCINI VOGLIAMO VERITA'	2	2	2	0	0	0	0	0	0	0	2	1	2	0	0	11
17) L'ALTRA EMILIA ROMAGNA	3	0	1	0	2	1	1	2	0	1	1	3	2	0	0	17
<b>Voti Validi</b>	<b>572</b>	<b>621</b>	<b>616</b>	<b>560</b>	<b>517</b>	<b>617</b>	<b>330</b>	<b>519</b>	<b>404</b>	<b>504</b>	<b>617</b>	<b>463</b>	<b>694</b>	<b>598</b>	<b>596</b>	<b>8228</b>
<b>Schede Nulle</b>	<b>10</b>	<b>14</b>	<b>14</b>	<b>11</b>	<b>15</b>	<b>10</b>	<b>11</b>	<b>5</b>	<b>15</b>	<b>18</b>	<b>11</b>	<b>18</b>	<b>8</b>	<b>14</b>	<b>16</b>	<b>190</b>
<b>Schede Bianche</b>	<b>2</b>	<b>4</b>	<b>3</b>	<b>11</b>	<b>6</b>	<b>5</b>	<b>1</b>	<b>2</b>	<b>2</b>	<b>4</b>	<b>7</b>	<b>6</b>	<b>8</b>	<b>2</b>	<b>3</b>	<b>66</b>
<b>Voti Contestati</b>	<b>0</b>	<b>0</b>	<b>0</b>	<b>0</b>	<b>0</b>	<b>0</b>	<b>0</b>	<b>0</b>	<b>0</b>	<b>0</b>	<b>0</b>	<b>0</b>	<b>0</b>	<b>0</b>	<b>0</b>	<b>0</b>
<b>Voti Nulli</b>	<b>0</b>	<b>0</b>	<b>0</b>	<b>0</b>	<b>0</b>	<b>0</b>	<b>0</b>	<b>0</b>	<b>0</b>	<b>0</b>	<b>0</b>	<b>0</b>	<b>0</b>	<b>0</b>	<b>0</b>	<b>0</b>



# Liste 2024

Sezione % scrutinio	1	2	3	4	5	6	7	8	9	10	11	12	13	14	15	Totale complessivo
1) CIVICI, CON DE PASCALE PRESIDENTE	30	27	33	29	24	21	4	19	3	5	21	15	15	22	12	280
2) PARTITO DEMOCRATICO - DE PASCALE PRESIDENTE	133	161	168	151	150	184	76	137	66	121	162	126	176	167	170	2148
3) ALLEANZA VERDI E SINISTRA - COALIZIONI CIVICHE - POSSIBILE	10	13	18	13	12	16	11	24	16	12	24	13	19	15	30	246
4) MOVIMENTO 5 STELLE	19	16	19	15	37	19	7	14	10	14	13	14	19	27	10	253
5) RIFORMISTI - EMILIA-ROMAGNA FUTURA - DE PASCALE PRESIDENTE	4	5	7	1	8	10	3	5	4	8	4	7	28	10	8	112
6) RETE CIVICA - ELENA UGOLINI PRESIDENTE	14	18	26	16	7	11	8	5	13	14	11	4	13	17	10	187
7) FRATELLI D'ITALIA - GIORGIA MELONI	101	135	118	85	69	111	62	69	69	72	90	40	122	87	107	1337
8) LEGA SALVINI EMILIA-ROMAGNA - IL POPOLO DELLA FAMIGLIA	21	22	26	17	16	19	14	14	14	11	26	20	33	21	12	286
9) FORZA ITALIA - BERLUSCONI - UGOLINI PRESIDENTE - NOI MODERATI	21	23	15	9	12	10	11	17	12	13	17	14	13	13	25	225
10) LEALTA' COERENZA VERITA' - LUCA TEODORI	1	4	6	1	5	0	2	2	2	1	2	0	2	4	2	34
11) EMILIA-ROMAGNA PER LA PACE, L'AMBIENTE E IL LAVORO	6	9	7	10	6	5	0	2	2	3	7	4	2	2	1	66
<b>Voti Validi</b>	<b>360</b>	<b>433</b>	<b>443</b>	<b>347</b>	<b>346</b>	<b>406</b>	<b>198</b>	<b>308</b>	<b>211</b>	<b>274</b>	<b>377</b>	<b>257</b>	<b>442</b>	<b>385</b>	<b>387</b>	<b>5174</b>
<b>Voti Nulli</b>	<b>0</b>	<b>0</b>	<b>0</b>	<b>0</b>	<b>0</b>	<b>0</b>	<b>0</b>	<b>0</b>	<b>0</b>	<b>0</b>	<b>0</b>	<b>0</b>	<b>0</b>	<b>0</b>	<b>0</b>	<b>0</b>
<b>Voti Contestati</b>	<b>0</b>	<b>0</b>	<b>0</b>	<b>0</b>	<b>0</b>	<b>0</b>	<b>0</b>	<b>0</b>	<b>0</b>	<b>0</b>	<b>0</b>	<b>0</b>	<b>0</b>	<b>0</b>	<b>0</b>	<b>0</b>
<b>Solo Gruppo</b>	<b>14</b>	<b>20</b>	<b>25</b>	<b>13</b>	<b>18</b>	<b>21</b>	<b>6</b>	<b>15</b>	<b>13</b>	<b>23</b>	<b>28</b>	<b>19</b>	<b>22</b>	<b>28</b>	<b>33</b>	<b>298</b>

